

RELATÓRIO
DE
GESTÃO
E
CONTAS

ANO 2010



[Handwritten signatures and initials]

NOTA INTRODUTÓRIA

No estrito cumprimento dos dispositivos legais aplicáveis, apresenta-se o Relatório de Gestão relativo ao ano económico de 2010, para que, dentro dos prazos previstos no Decreto-Lei n.º 54-A/99, de 22 de Fevereiro, seja apreciada pelo órgão deliberativo, a correspondente Conta Anual da Autarquia.

Este relatório tem como objectivos:

1. Explicitar os níveis de execução realizados referenciando-os aos aspectos mais relevantes da actividade financeira da autarquia, no que concerne à sua natureza económica e financeira, nos domínios das receitas, das despesas e da tesouraria;
2. Apresentar a situação económica relativa ao exercício, analisando a evolução da gestão nos diferentes sectores da actividade da autarquia, designadamente no que respeita ao investimento, dívidas de curto, médio e longo prazos, financiamento externo e condições de funcionamento;
3. Analisar a situação financeira da autarquia, do ponto de vista patrimonial.

O orçamento da autarquia para 2010, foi elaborado nos termos do Decreto-Lei n.º 54-A/99, de 22 de Fevereiro, ratificado pela Lei n.º 162/99, de 14 de Setembro e sucessivamente alterado pelos Decretos-Leis n.ºs 315/2000, de 2 de Dezembro e 84-A/2002, de 12 de Abril. Desta forma, a autarquia deixou de regular a sua actividade financeira pelo Decreto-Lei n.º 341/83, de 21 de Julho, complementado pelo Decreto Regulamentar n.º 92/84, de 28 de Dezembro, e passou a cumprir os princípios orçamentais, contabilísticos e de controlo interno definidos no Plano Oficial de Contabilidade das Autarquias Locais (POCAL).

Assim, e nos termos dos pontos 5, 7 e 8 do POCAL e da Resolução 5/2010, de 13 de Dezembro, do Tribunal de Contas, são apresentados como documentos de Prestação de Contas:

1. Mapa de Execução Orçamental da Despesa
2. Mapa de Execução Orçamental da Receita
3. Mapa de Fluxos de Caixa



Freguesia de Aguada de Cima

Handwritten signatures and initials in the top right corner.

Relativamente às condições em que se operacionalizou o Orçamento de 2010, anota-se que, não só foi respeitado o princípio do equilíbrio orçamental, como se executaram todas as receitas e despesas dentro do formalismo legal exigido, desenvolvendo-se o Orçamento e as Grandes Opções do Plano, de acordo com as regras contabilísticas fixadas nos diplomas legais.

Neste âmbito foram utilizados os métodos mais adequados à especificidade inerente aos modos de classificação das receitas e das despesas, para que se tornem claras e visíveis situações e tendências que clarifiquem a situação financeira e patrimonial da autarquia, sublinhando alguns pontos-chave e alertando para as ocorrências mais significativas, recorrendo-se, para o efeito a mapas e quadros que permitem uma análise financeira e patrimonial de um ponto de vista dinâmico, justificando-se as variações das dotações, das disponibilidades e integrando-as na apreciação global das contas.

PROCESSO ORÇAMENTAL


O orçamento inicial da Receita para 2010 encerrou com uma previsão de receitas no montante 280.711,38 €, a receita liquidada e cobrada totalizou 187.352,91 €. Desta situação resulta um grau de execução orçamental da receita na ordem dos 66,74 %.

Quadro n.º 1

Principais fontes de Receita

DESCRIÇÃO	VALOR	%
Impostos directos	1.450.16	0.77%
Taxas	4.515.90	2.41%
Rendimentos de Propriedade	6.025.45	3.22%
Transferências Correntes	110.957.46	59.22%
Venda de bens e Serviços (correntes)	3.760.00	2.01%
Outras Receitas (corrente)	4.50	0.00%
Venda de Bens de Investimento	14.300.00	7.63%
Transferências de Capital	39.613.06	21.14%
Passivos Financeiros	6.600.00	3.52%
Salfo Gerência Anterior	126.38	0.07%

O Orçamento da despesa encerrou com uma dotação final de 280.711,38 €, dos quais foram compromissados, realizados e pagos 159.753,03 € resultando um grau de execução da despesa de 56,91%.



Freguesia de Aguada de Cima

[Handwritten signature and initials]

Quadro n.º 2

Principais rubricas da Despesa

DESCRIÇÃO	VALOR	%
Despesas com o Pessoal	52,259.58	32.71%
Aquisição de Bens e Serviços	37,364.64	23.39%
Juros e Outros Encargos	333.39	0.21%
Transferências Correntes	7,460.60	4.67%
Outras Despesas Correntes	5,095.21	3.19%
Aquisição de Bens de Capital	50,639.61	31.70%
Passivos Financeiros	6,600.00	4.13%

Os movimentos de entradas de Operações de Tesouraria totalizaram 3.655,19€ e os movimentos de saída 3.327,72€, sendo o saldo anterior de 388,66€, resulta um saldo por pagar do presente exercício de 716,13€.

Saldo de Gerência de 2010 para 2011

Saldo de Execução Orçamental	27.599,88 €
Saldo de Operações de Tesouraria	716,13 €
Saldo de Contas de Ordem	0,00 €



Freguesia de Aguada de Cima

EXECUÇÃO GLOBAL DO ORÇAMENTO

Comparação entre o Orçamento Inicial, Final e o Orçamento Executado

A comparação entre Orçamento Inicial, Final e Executado permite aferir da fiabilidade dos orçamentos apresentados e da capacidade financeira da sua execução, face ao volume de receitas efectivamente arrecadado.

Comparando os valores previstos no Orçamento Inicial e Final com os montantes executados da Receita e da Despesa, obtêm-se as variações constantes no Quadro n.º 3, que apresentam uma taxa de execução da receita do ano de 66,74%, a qual é superior à taxa de execução da despesa, situando-se esta nos 56,91%.

Quadro n.º 3

Execução do Orçamento

Designação	Orçamento		Execução	Desvio	Taxa de Execução %
	Revisão	Final			
Saldo Gerência Anterior	126,38				
Receitas	280 585,00	280 711,38	187 352,91	-93 484,85	66,74%
Correntes	154 905,00	154 905,00	126 713,47	-28 191,53	81,80%
Capital	125 680,00	125 806,38	60 513,06	-65 293,32	48,10%
Despesas	280 711,38	280 711,38	159 753,03	-120 958,35	56,91%
Correntes	142 640,00	142 640,00	102 513,42	-40 126,58	71,87%
Capital	138 071,38	138 071,38	57 239,61	-80 831,77	41,46%



Freguesia de Aguada de Cima

Figura n.º 1

Comparação entre a Despesa Orçamentada Inicial, Final e a Executada

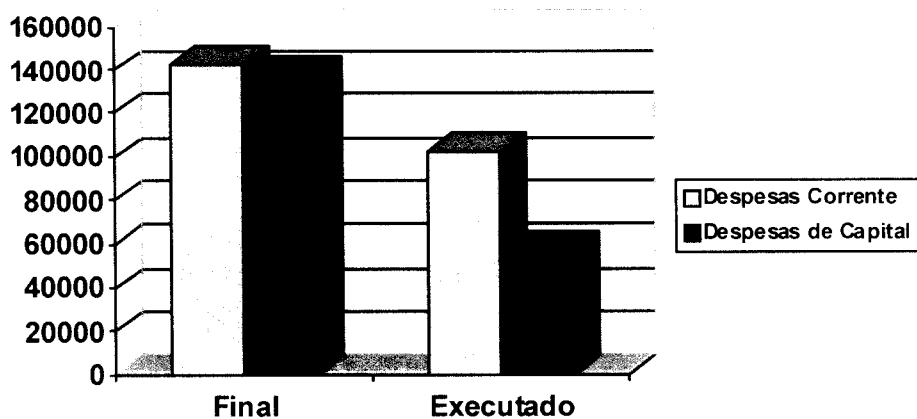
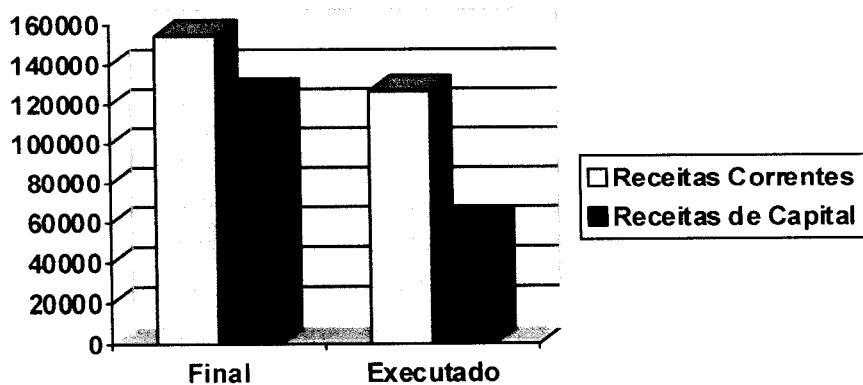


Figura n.º 2

Comparação entre a Receita Orçamentada Inicial, Final e a Executada



Nota: nestes valores não está considerado o saldo de gerência anterior.



Freguesia de Aguada de Cima

Alterações orçamentais

Centrando a análise na forma como evoluíram as dotações orçamentais, face à necessidade de ajustamentos das previsões às realizações então efectivadas, obtém-se o Quadro n.º 4, no qual se agregam todas as modificações, tanto no sentido positivo (reforços) como no sentido negativo (deduções) a que foram sujeitos os diferentes capítulos económicos da despesa autárquica.

Quadro n.º 4

Distribuição das Alterações Orçamentais segundo a Natureza Económica

DESIGNAÇÃO	Dotação Inicial		Alterações e Revisões		Dotação Final		Varição
	Valor	%	Reforços	Deduções	Valor	%	Valor
Despesas Correntes							
01 - Pessoal	60.690,00	23,37	110,00		60.800,00	21,66	110,00
02 - Aquisição de bens e serviços	55.990,00	21,56		110,00	55.880,00	19,91	-110,00
03 - Juros e outros encargos	220,00	0,08	200,00		420,00	0,15	200,00
04 - Transferências correntes	8.020,00	3,09	10.000,00		18.020,00	6,42	10.000,00
05 - Subsídios							
06 - Outras despesas correntes	6.020,00	2,32	1.500,00		7.520,00	2,68	1.500,00
Total das Despesas Correntes	130.940,00	50,41	11.810,00	110,00	142.640,00	50,81	11.700,00
Despesas de Capital							
07 - Aquisição de bens de investimento	128.300,00	49,40	2.671,38		130.971,38	46,66	2.671,38
08 - Transferências de capital							
09 - Activos financeiros							
10 - Passivos financeiros		0,00	6.600,00		6.600,00	2,35	6.600,00
11 - Outras Despesas de Capital	500,00	0,19			500,00	0,18	0,00
Total das Despesas de Capital	128.800,00	49,59	9.271,38	0,00	138.071,38	49,19	9.271,38
Total Geral da Despesa	259.740,00	100,00	21.081,38	110,00	280.711,38	100,00	20.971,38

Concluiu-se pela observação do quadro que antecede, que ocorreram reforços de dotação global do orçamento de 20.971,38 €. Resulta destas modificações, a manutenção da essência da estrutura orçamental, já que, as dotações destinadas a Despesas correntes continuam a apresentar mais peso percentual do que as dotações destinadas à Despesa de capital.



Freguesia de Águada de Cima

PROCESSO ORÇAMENTAL

Execução Orçamental da Receita

Estando a concretização da autonomia financeira das autarquias locais necessariamente dependente dos meios colocados ao seu dispor, para prossecução dos próprios fins, será relevante referir que os resultados da execução orçamental ainda estão muito dependentes das verbas transferidas directamente do Orçamento do Município de Águeda.

O Quadro n.º 5 permite a comparação da receita cobrada com a receita prevista em termos de orçamento final e conseqüentemente determinar os correspondentes desvios e níveis percentuais de execução.

Conclui-se que o grau de execução da receita foi de 66,74%, arrecadaram-se a menos, 93.358,47 €.

Quadro n.º 5
Receita Orçamentada e Cobrada por classificação económica

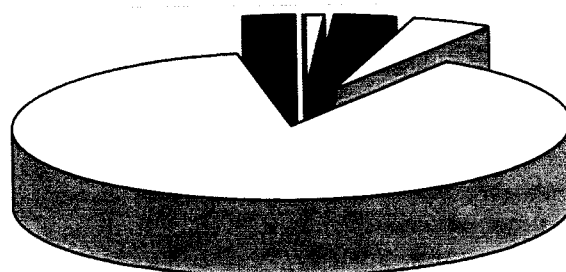
DESIGNAÇÃO	Orçamento Final		Executado		Desvio	Taxa de Execução
	Valor	%	Valor	%		
Receitas Correntes						
01 - Impostos directos	4.000,00	1,42%	1.450,16	0,77%	-2.549,84	36,25%
02 - Impostos indirectos						
04 - Taxas, multas e outras penalidades	8.950,00	3,19%	4.515,90	2,41%	-4.434,10	50,46%
05 - Rendimentos de propriedade	10.050,00	3,58%	6.025,45	3,22%	-4.024,55	59,95%
06 - Transferências correntes	125.285,00	44,68%	110.957,46	59,22%	-14.327,54	88,56%
07 - Venda de serviços	6.580,00	2,34%	3.760,00	2,01%	-2.820,00	57,14%
08 - Outras receitas correntes	40,00	0,01%	4,50	0,00%	-35,50	11,25%
Total de Receitas Correntes	154.905,00	55,18%	126.713,47	67,63%	-28.191,53	81,80%
Receitas de Capital						
09 - Venda de bens de investimento	13.050,00	4,65%	14.300,00	7,63%	1.250,00	109,58%
10 - Transferências de capital	105.010,00	37,41%	39.613,06	21,14%	-65.396,94	37,72%
11 - Activos financeiros						
12 - Passivos financeiros	6.610,00	2,35%	6.600,00	3,52%	-10,00	99,85%
13 - Outras Receitas de Capital	10,00	0,00%		0,00%	-10,00	0,00%
Total de Receitas de Capital	124.680,00	44,42%	60.513,06	32,30%	-64.166,94	48,53%
15 - Reposições não abatidas pagamen.	1.000,00	0,36%		0,00%	-1.000,00	0,00%
16 - Saldo da Gerência Anterior	126,38	0,05%	126,38	0,07%	0,00	100,00%
Total Geral da Receita	280.711,38	100,00%	187.352,91	100,00%	-93.358,47	66,74%



Freguesia de Aguada de Cima

Figura n.º 3

Estrutura da Receita Corrente Cobrada



- Impostos
- Rendimentos Propriedade
- Bens e Serviços
- Taxas, Multas e Outras Penalidades
- Transferências Correntes
- Outras Receitas

Execução Orçamental da Despesa

A despesa global paga rondou os 159 mil euros, apresentando contudo, um desvio de 120.958,35 € relativamente ao orçamento final aprovado. O Quadro n.º 6 resume na óptica da classificação económica, o total da despesa orçamental contabilizada, comparando os valores previstos com os realmente pagos, enquanto o Gráfico n.º 4 é elucidativo da respectiva estrutura.

Quadro n.º 6

Estrutura e Execução Orçamental da Despesa por classificação económica

DESIGNAÇÃO	Despesa Orçamentada		Despesa Paga		Desvio	Taxa de Execução
	Valor	%	Valor	%		
Despesas Correntes						
01 - Pessoal	60.800,00	21,66%	52.259,58	32,71%	-8.540,42	85,95%
02 - Aquisição bens e serviços correntes	55.880,00	19,91%	37.364,64	23,39%	-18.515,36	66,87%
03 - Juros e outros encargos	420,00	0,15%	333,39	0,21%	-86,61	79,38%
04 - Transferências correntes	18.020,00	6,42%	7.460,60	4,67%	-10.559,40	41,40%
05 - Subsídios						
06 - Outras despesas correntes	7.520,00	2,68%	5.095,21	3,19%	-2.424,79	67,76%
Total de Despesas Correntes	142.640,00	50,81%	102.513,42	64,17%	-40.126,58	71,87%
Despesas de Capital						
07 - Aquisição de bens de investimento	130.971,38	46,66%	50.639,61	31,70%	-80.331,77	38,66%
08 - Transferências de capital						
09 - Activos financeiros						
10 - Passivos financeiros	6.600,00	2,35%	6.600,00	4,13%	0,00	100,00%
11 - Outras despesas de capital	500,00	0,18%		0,00%	-500,00	0,00%
Total de Despesa de Capital	138.071,38	49,19%	57.239,61	35,83%	-80.831,77	41,46%
Total Geral da Despesa	280.711,38	100,00%	159.753,03	100,00%	-120.958,35	56,91%



Freguesia de
Aguada de Cima

Handwritten signatures and initials

Figura n.º 4

Estrutura da Despesa

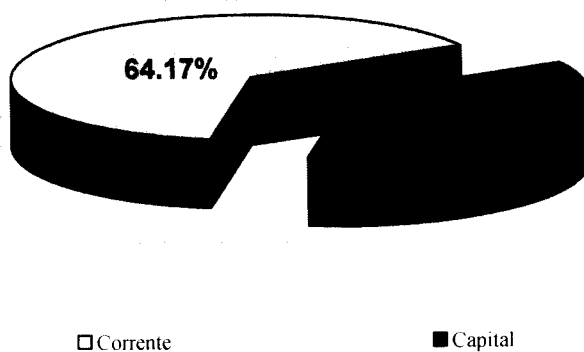
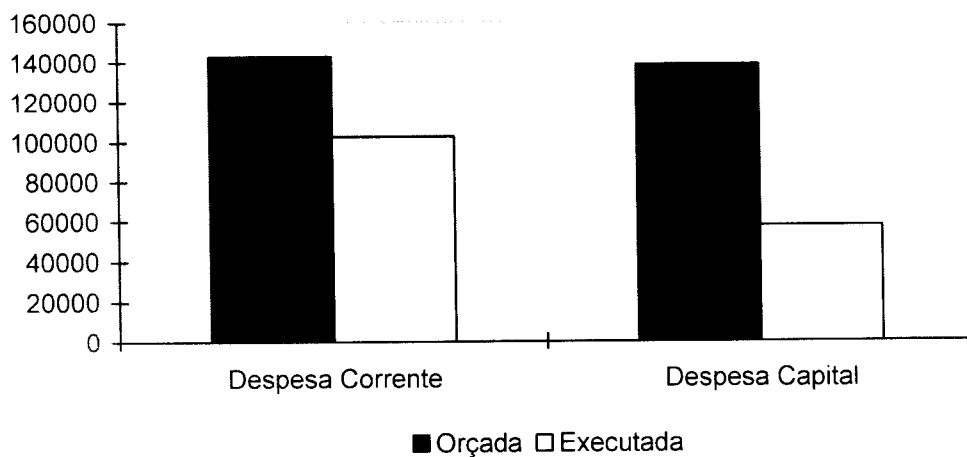


Figura n.º 5

Comparação da Despesa Orçada com a Despesa Paga





Freguesia de Aguada de Cima

Handwritten signatures and initials in the top right corner.

Figura n.º 6

Estrutura e Execução da Despesa Corrente


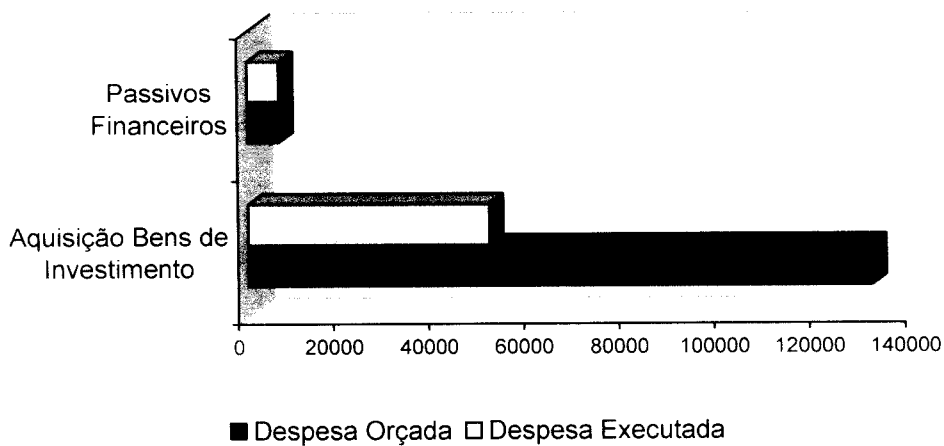


Figura n.º 7

Estrutura e Execução da Despesa de Capital



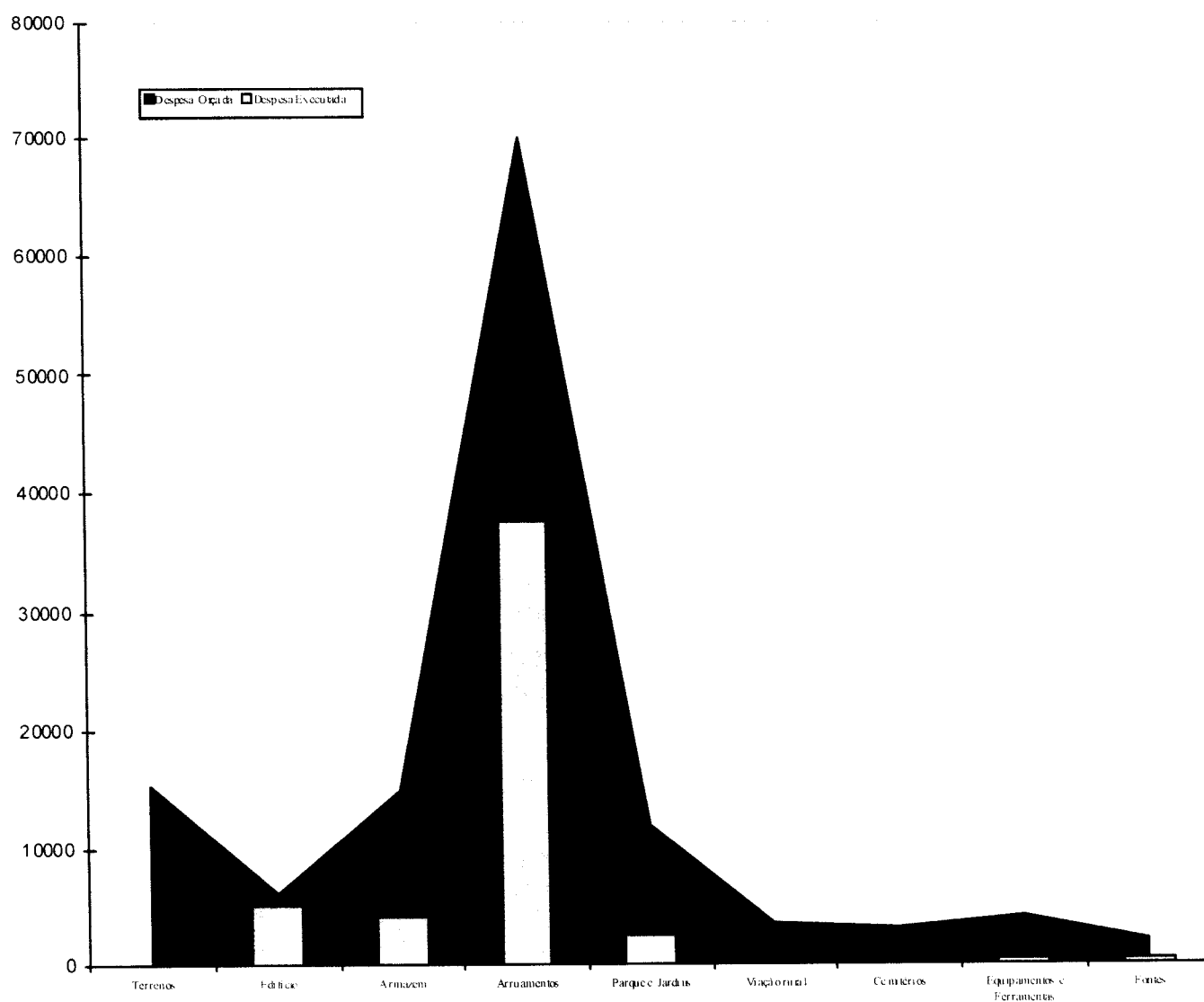


Freguesia de Aguada de Cima

O valor do investimento previsto para o ano ascendia a 131.471,38 €, dos quais apenas se pagaram 50.639,61 €.

Figura n.º 8

Estrutura das Despesas de Investimento





Freguesia
de
Aguada de Cima

Município de Águeda

PRESTAÇÃO DE CONTAS

RELATIVA AO
ANO FINANCEIRO DE 2010

APROVADO

PELA JUNTA DE FREGUESIA

PELA ASSEMBLEIA
DE FREGUESIA

Em reunião de

Em sessão de

15/ ABRIL 2011

26/ ABRIL 2011



Controlo Orçamental - Receita

Código	Classificação económica Descrição	Previsões corrigidas	Receitas por cobrar no início do ano	Receitas liquidadas	Liquidações anuladas	Receitas cobradas brutas	Reembolsos e restituições		Receita cobrada liquidada	Receitas por cobrar no final do ano	Grau de execução orçamental das receitas
							Emitidos	Pagos			
01	Impostos directos										
01.02	Outros								1 450,16		36,25 %
01.02.02	Imposto municipal sobre imóveis	4.000,00		1.450,16		1.450,16					
04	Taxas, multas e outras penalidades										
04.01	Taxas										
04.01.23	Taxas específicas das autarquias locais										
04.01.23.01	Mercados e feiras	2.500,00		1.783,00		1.783,00			1.783,00		71,32 %
04.01.23.04	Canídeos	2.000,00		1.305,40		1.305,40			1.305,40		65,27 %
04.01.23.99	Outras										
04.01.23.99.01	Taxas de Secretaria	3.400,00		1.427,50		1.427,50			1.427,50		41,99 %
04.01.23.99.02	Certificação de fotocópias	1.000,00		0,00		0,00			0,00		0,00 %
04.01.23.99.99	Outras	50,00		0,00		0,00			0,00		0,00 %
05	Rendimentos da propriedade										
05.02	Juros - Sociedades financeiras		30,00	0,00		0,00			0,00		0,00 %
05.02.01	Bancos e outras instituições financeiras										
05.10	Rendas										
05.10.01	Terenos	10,00		0,00		0,00			0,00		0,00 %
05.10.04	Edifícios	10.000,00		6.025,45		6.025,45			6.025,45		60,25 %
05.10.99	Outros	10,00		0,00		0,00			0,00		0,00 %
06	Transferências correntes										
06.01	Sociedades e quase-sociedades não financeiras										
06.01.02	Privadas										
06.01.02.01	Donativos de Empresas	1.510,00		2.214,16		2.214,16			2.214,16		146,63 %
06.03	Administração central										
06.03.01	Estado										
06.03.01.04	Fundo de Financiamento das Freguesias	66.745,00		66.745,00		66.745,00			66.745,00		100,00 %
06.03.01.99	Outras	1.000,00		0,00		0,00			0,00		0,00 %
06.03.01.99.01	DGCI - Declarações de IRS 2010	10,00		0,00		0,00			0,00		0,00 %
06.03.01.99.99	Outras	10,00		0,00		0,00			0,00		0,00 %
06.03.07	Serviços e fundos autónomos										
06.03.07.01	Centro de Emprego - poc carenciados	10,00		1.609,80		1.609,80			1.609,80		16.098,00 %
06.03.07.99	Outras	10,00		0,00		0,00			0,00		0,00 %
06.05	Administração local										
06.05.01	Continente										
06.05.01.01	Transferências Correntes do Município										
06.05.01.01.01	Delegação de Competências	35.000,00		32.288,63		32.288,63			32.288,63		92,25 %
06.05.01.01.02	Materiais dos Armazéns	6.810,00		5.578,32		5.578,32			5.578,32		81,91 %
06.05.01.01.03	Recenseamento Eleitoral	500,00		138,02		138,02			138,02		27,60 %
06.05.01.01.04	Eleições	3.600,00		1.661,53		1.661,53			1.661,53		46,15 %
06.05.01.01.05	Parques e Jardins	10,00		0,00		0,00			0,00		0,00 %

[Handwritten signatures and initials]



Controlo Orçamental - Receita

Código	Classificação económica Descrição	(Unidade: Euros)									
		Previsões corrigidas	Receitas por cobrar no início do ano	Receitas liquidadas	Liquidações anuladas	Receitas cobradas brutas	Reembolsos e restituições Emitidos	Pagos	Receita cobrada liquidada	Receitas por cobrar no final do ano	Grau de exec. orçamental das receitas
06.05.01.01.99	Outras Transferências	10,00	722,00	722,00	722,00	722,00		722,00	722,00	7 220,00 %	
06.06	Segurança social										
06.06.01	Sistemas de solidariedade e segurança social	10,00	0,00	0,00	0,00	0,00		0,00	0,00	0,00 %	
06.06.04	Outras transferências	10,00	0,00	0,00	0,00	0,00		0,00	0,00	0,00 %	
06.07	Instituições sem fins lucrativos	10,00	0,00	0,00	0,00	0,00		0,00	0,00	0,00 %	
06.07.01	Instituições sem fins lucrativos										
06.08	Famílias										
06.08.01	Famílias	10,00	0,00	0,00	0,00	0,00		0,00	0,00	0,00 %	
06.08.01.01	Donativos de Particulares	10 000,00	0,00	0,00	0,00	0,00		0,00	0,00	0,00 %	
06.08.01.99	Outras										
06.09	Resto do mundo	10,00	0,00	0,00	0,00	0,00		0,00	0,00	0,00 %	
06.09.01	União Europeia - Instituições	10,00	0,00	0,00	0,00	0,00		0,00	0,00	0,00 %	
06.09.04	União Europeia - Países membros	10,00	0,00	0,00	0,00	0,00		0,00	0,00	0,00 %	
06.09.05	Países terceiros e organizações internacionais	10,00	0,00	0,00	0,00	0,00		0,00	0,00	0,00 %	
07	Venda de bens e serviços correntes										
07.01	Venda de bens	10,00	0,00	0,00	0,00	0,00		0,00	0,00	0,00 %	
07.01.05	Bens inutilizados	500,00	200,00	200,00	200,00	200,00		200,00	200,00	40,00 %	
07.01.10	Desperdícios, resíduos e refugos	10,00	0,00	0,00	0,00	0,00		0,00	0,00	0,00 %	
07.01.99	Outros										
07.02	Serviços	10,00	0,00	0,00	0,00	0,00		0,00	0,00	0,00 %	
07.02.01	Aluguer de espaços e equipamentos										
07.02.08	Serviços sociais, recreativos, culturais e de desporto	10,00	0,00	0,00	0,00	0,00		0,00	0,00	0,00 %	
07.02.08.01	Serviços sociais	10,00	0,00	0,00	0,00	0,00		0,00	0,00	0,00 %	
07.02.08.02	Serviços recreativos	10,00	0,00	0,00	0,00	0,00		0,00	0,00	0,00 %	
07.02.08.03	Serviços culturais	10,00	0,00	0,00	0,00	0,00		0,00	0,00	0,00 %	
07.02.08.04	Serviços desportivos	10,00	0,00	0,00	0,00	0,00		0,00	0,00	0,00 %	
07.02.09	Serviços específicos das autarquias	6 000,00	3 560,00	3 560,00	3 560,00	3 560,00		3 560,00	3 560,00	59,33 %	
07.02.09.05	Cemitérios	10,00	0,00	0,00	0,00	0,00		0,00	0,00	0,00 %	
07.02.09.99	Outros										
08	Outras receitas correntes										
08.01	Outras										
08.01.99	Outras	10,00	0,00	0,00	0,00	0,00		0,00	0,00	0,00 %	
08.01.99.01	Indemnizações por deterioração, roubo e extravio de bens patrimoniais	10,00	0,00	0,00	0,00	0,00		0,00	0,00	0,00 %	
08.01.99.02	Indemnizações de estragos provocados por outrem em viaturas ou em quaisquer outros eq ...	10,00	0,00	0,00	0,00	0,00		0,00	0,00	0,00 %	
08.01.99.03	IVA reembolsado	10,00	0,00	0,00	0,00	0,00		0,00	0,00	0,00 %	
08.01.99.99	Diversas	10,00	4,50	4,50	4,50	4,50		4,50	4,50	45,00 %	
09	Venda de bens de investimento										
09.01	Terrenos	10,00	0,00	0,00	0,00	0,00		0,00	0,00	0,00 %	
09.01.06	Administração Pública - Administração local - Continente										
09.01.10	Famílias										

[Handwritten signature and stamp]

Controlo Orçamental - Receita

Código	Classificação económica Descrição	Previsões corrigidas	Receitas por cobrar no início do ano	Receitas liquidadas	Liquidações anuladas	Receitas cobradas brutas	Reembolsos e restituições		Receita cobrada liquidada	Receitas por cobrar no final do ano	Grau de exec orçamental das receitas
							Emitidos	Pagos			
09.01.10.01	Venda de Sepulchras Perpétuas	13.000,00	14.300,00	14.300,00	0,00	14.300,00	0,00	0,00	14.300,00	0,00	110,00 %
09.01.10.99	Outros	10,00	0,00	0,00	0,00	0,00	0,00	0,00	0,00	0,00	0,00 %
09.04	Outros bens de investimento										
09.04.07	Administração Pública - Administração local - Regiões autónomas	10,00	0,00	0,00	0,00	0,00	0,00	0,00	0,00	0,00	0,00 %
09.04.07.01	Equipamento de transporte	10,00	0,00	0,00	0,00	0,00	0,00	0,00	0,00	0,00	0,00 %
09.04.07.02	Maquinaria e equipamento	10,00	0,00	0,00	0,00	0,00	0,00	0,00	0,00	0,00	0,00 %
09.04.07.03	Outros	10,00	0,00	0,00	0,00	0,00	0,00	0,00	0,00	0,00	0,00 %
10	Transferências de capital										
10.03	Administração central										
10.03.01	Estado										
10.03.01.04	Cooperação Técnica e Financeira										
10.03.01.04.01	Projecto de Modernização Administrativa	5.000,00	4.613,06	4.613,06	0,00	4.613,06	0,00	0,00	4.613,06	0,00	92,26 %
10.03.01.99	Outras	10,00	0,00	0,00	0,00	0,00	0,00	0,00	0,00	0,00	0,00 %
10.03.01.99.99	Outras Transferências										
10.05	Administração local										
10.05.01	Continente										
10.05.01.01	Transferências do Município - Protocolos	100.000,00	35.000,00	35.000,00	0,00	35.000,00	0,00	0,00	35.000,00	0,00	35,00 %
12	Passivos financeiros										
12.05	Empréstimos a curto prazo	6.610,00	6.600,00	6.600,00	0,00	6.600,00	0,00	0,00	6.600,00	0,00	99,85 %
12.05.02	Sociedades financeiras										
13	Outras receitas de capital										
13.01	Outras	10,00	0,00	0,00	0,00	0,00	0,00	0,00	0,00	0,00	0,00 %
13.01.99	Outras										
15	Reposições não abatidas nos pagamentos										
15.01	Reposições não abatidas nos pagamentos	1.000,00	0,00	0,00	0,00	0,00	0,00	0,00	0,00	0,00	0,00 %
15.01.01	Reposições não abatidas nos pagamentos										
16	Saldo da gerência anterior										
16.01	Saldo orçamental	126,38	126,38	126,38	0,00	126,38	0,00	0,00	126,38	0,00	100,00 %
16.01.01	Saldo orçamental da gerência anterior - Na posse do serviço										
		Totais	280.711,38	187.352,91	187.352,91	187.352,91	187.352,91	187.352,91	187.352,91	187.352,91	66,74 %

ÓRGÃO EXECUTIVO

Em 13 de ABRIL de 2011

de 2011

ÓRGÃO DELIBERATIVO

Em 13 de ABRIL de 2011

de 2011

Rem...



Controlo Orçamental - Despesa

(Unidade: Euros)

Código	Classificação económica	Descrição	Compromissos assumidos			Diferenças		Grau de exec. orçamental das despesas									
			Dotações corrigidas	Exercício	Exercícios futuros	Total	Despesas pagas		Dotação não comprometida	Saldo	Compromissos por pagar						
01		Despesas com o pessoal															
01.01		Remunerações certas e permanentes	9.000,00	8.572,92		8.572,92	8.572,92	8.572,92	427,08	427,08	0,00	95,25 %					
01.01.01		Titulares de órgãos de soberania e membros de órgãos autárquicos	22.000,00	20.470,87		20.470,87	20.470,87	1.529,13	1.529,13	1.529,13	0,00	93,05 %					
01.01.03		Pessoal dos quadros - Regime de função pública	10,00	0,00		0,00	0,00	10,00	10,00	10,00	0,00	0,00 %					
01.01.05		Pessoal alieim dos quadros	100,00	0,00		0,00	0,00	100,00	100,00	100,00	0,00	0,00 %					
01.01.06		Pessoal contratado a termo	6.000,00	5.292,49		5.292,49	5.292,49	707,51	707,51	707,51	0,00	88,21 %					
01.01.09		Pessoal em qualquer outra situação	10,00	0,00		0,00	0,00	10,00	10,00	10,00	0,00	0,00 %					
01.01.11		Representação	2.000,00	1.326,29		1.326,29	1.326,29	673,71	673,71	673,71	0,00	66,31 %					
01.01.12		Suplementos e prémios	7.500,00	5.354,58		5.354,58	5.354,58	2.145,42	2.145,42	2.145,42	0,00	71,39 %					
01.01.13		Subsidio de refeição	3.700,00	3.494,58		3.494,58	3.494,58	205,42	205,42	205,42	0,00	94,45 %					
01.01.14		Subsidio de férias e de Natal															
01.02		Abonos variáveis ou eventuais	10,00	0,00		0,00	0,00	10,00	10,00	10,00	0,00	0,00 %					
01.02.01		Gratificações variáveis ou eventuais	10,00	0,00		0,00	0,00	10,00	10,00	10,00	0,00	0,00 %					
01.02.02		Horas extraordinárias	10,00	0,00		0,00	0,00	10,00	10,00	10,00	0,00	0,00 %					
01.02.03		Alimentação e alojamento	10,00	0,00		0,00	0,00	10,00	10,00	10,00	0,00	0,00 %					
01.02.04		Ajudas de custo	990,00	862,90		862,90	862,90	127,10	127,10	127,10	0,00	87,16 %					
01.02.05		Abono para falhas	10,00	0,00		0,00	0,00	10,00	10,00	10,00	0,00	0,00 %					
01.02.06		Formação	10,00	0,00		0,00	0,00	10,00	10,00	10,00	0,00	0,00 %					
01.02.07		Colaboração técnica e especializada															
01.02.13		Outros suplementos e prémios	1.000,00	604,56		604,56	604,56	395,44	395,44	395,44	0,00	60,46 %					
01.02.13.01		Senhas de presença Assembleia de Freguesia															
01.03		Segurança social	500,00	0,00		0,00	0,00	500,00	500,00	500,00	0,00	0,00 %					
01.03.01		Encargos com a saúde	120,00	120,00		120,00	120,00	0,00	0,00	0,00	0,00	100,00 %					
01.03.02		Outros encargos com a saúde	5.300,00	5.022,95		5.022,95	5.022,95	277,05	277,05	277,05	0,00	94,77 %					
01.03.05		Contribuições para a segurança social	2.500,00	1.137,44		1.137,44	1.137,44	1.362,56	1.362,56	1.362,56	0,00	45,50 %					
01.03.09		Seguros	10,00	0,00		0,00	0,00	10,00	10,00	10,00	0,00	0,00 %					
01.03.10		Outras despesas de segurança social															
02		Aquisição de bens e serviços															
02.01		Aquisição de bens	100,00	0,00		0,00	0,00	100,00	100,00	100,00	0,00	0,00 %					
02.01.01		Matérias-primas e subsidiárias	700,00	351,08		351,08	351,08	348,92	348,92	348,92	0,00	50,15 %					
02.01.02		Combustíveis e lubrificantes	4.000,00	3.862,37		3.862,37	3.862,37	137,63	137,63	137,63	0,00	96,56 %					
02.01.02.01		Gasolina	400,00	193,12		193,12	193,12	206,88	206,88	206,88	0,00	48,28 %					
02.01.02.02		Gasóleo	2.000,00	1.156,31		1.156,31	1.156,31	843,69	843,69	843,69	0,00	57,82 %					
02.01.02.99		Outros	700,00	530,33		530,33	530,33	169,67	169,67	169,67	0,00	75,76 %					
02.01.04		Limpeza e higiene	10,00	0,00		0,00	0,00	10,00	10,00	10,00	0,00	0,00 %					
02.01.05		Alimentação - Refeições confeccionadas	900,00	367,57		367,57	367,57	532,43	532,43	532,43	0,00	40,84 %					
02.01.06		Alimentação - Géneros para confeccionar	1.300,00	905,53		905,53	905,53	394,47	394,47	394,47	0,00	69,66 %					
02.01.07		Vestuário e artigos pessoais															
02.01.08		Material de escritório	1.700,00	1.630,89		1.630,89	1.630,89	69,11	69,11	69,11	0,00	95,93 %					
02.01.15		Prémios, condecorações e ofertas															

[Handwritten signature and initials]

Controlo Orçamental - Despesa

Código	Classificação económica Descrição	Dotações corrigidas		Compromissos assumidos		Despesas pagas		Diferenças		Grau de exec orçamental das despesas
		Exercício	Exercícios futuros	Total	Dotação não comprometida	Saldo	Compromissos por pagar			
02.01.17	Ferramentas e utensílios	250,00	60,74	60,74	189,26	60,74	189,26	0,00	24,30 %	
02.01.18	Livros e documentação técnica	100,00	51,23	51,23	48,77	51,23	48,77	0,00	51,23 %	
02.01.19	Artigos honoríficos e de decoração	650,00	620,32	620,32	29,68	620,32	29,68	0,00	95,43 %	
02.01.20	Material de educação, cultura e recreio	100,00	0,00	0,00	100,00	0,00	100,00	0,00	0,00 %	
02.01.21	Outros bens	1 400,00	814,30	814,30	585,70	814,30	585,70	0,00	58,16 %	
02.01.21.01	Adubos, pesticidas, erbicidas e outros	850,00	438,48	438,48	411,52	438,48	411,52	0,00	51,59 %	
02.01.21.02	Sinalização e toponímica	500,00	89,12	89,12	410,88	89,12	410,88	0,00	17,82 %	
02.01.21.99	Outros bens									
02.02	Aquisição de serviços									
02.02.01	Encargos das instalações	100,00	55,95	55,95	44,05	55,95	44,05	0,00	55,95 %	
02.02.01.01	Água	1 940,00	1 758,91	1 758,91	181,09	1 758,91	181,09	0,00	90,67 %	
02.02.01.02	Electricidade	10,00	0,00	0,00	10,00	0,00	10,00	0,00	0,00 %	
02.02.01.99	Outros	1 000,00	753,43	753,43	246,57	753,43	246,57	0,00	75,34 %	
02.02.02	Limpeza e higiene									
02.02.03	Conservação de bens									
02.02.03.01	Imoveis	500,00	76,79	76,79	423,21	76,79	423,21	0,00	15,36 %	
02.02.03.02	Mobiliário e equipamento administrativo	500,00	49,51	49,51	450,49	49,51	450,49	0,00	9,90 %	
02.02.03.03	Material de transporte	6 500,00	5 988,26	5 988,26	511,74	5 988,26	511,74	0,00	92,13 %	
02.02.03.04	Ferramentas e utensílios	500,00	438,05	438,05	61,95	438,05	61,95	0,00	87,61 %	
02.02.03.05	Parques e jardins	8 000,00	5 013,91	5 013,91	2 986,09	5 013,91	2 986,09	0,00	62,67 %	
02.02.03.06	Estradas e caminhos	500,00	226,25	226,25	273,75	226,25	273,75	0,00	45,25 %	
02.02.03.07	Cemitérios	500,00	112,14	112,14	387,86	112,14	387,86	0,00	22,43 %	
02.02.03.08	Fontes e fontanários	2 000,00	1 066,29	1 066,29	933,71	1 066,29	933,71	0,00	53,31 %	
02.02.03.09	Escolas	2 100,00	416,79	416,79	1 683,21	416,79	1 683,21	0,00	19,85 %	
02.02.03.99	Outros	10,00	0,00	0,00	10,00	0,00	10,00	0,00	0,00 %	
02.02.09	Comunicações									
02.02.09.01	Telefone, telemóveis e internet	3 150,00	2 873,14	2 873,14	276,86	2 873,14	276,86	0,00	91,21 %	
02.02.09.02	Correio	750,00	662,38	662,38	87,62	662,38	87,62	0,00	88,32 %	
02.02.09.99	Outros	1 500,00	804,48	804,48	695,52	804,48	695,52	0,00	53,63 %	
02.02.10	Transportes	100,00	0,00	0,00	100,00	0,00	100,00	0,00	0,00 %	
02.02.11	Representação dos serviços	1 000,00	142,50	142,50	857,50	142,50	857,50	0,00	14,25 %	
02.02.12	Seguros	1 000,00	848,88	848,88	151,12	848,88	151,12	0,00	84,88 %	
02.02.13	Deslocações e estadas	3 000,00	1 971,40	1 971,40	1 028,60	1 971,40	1 028,60	0,00	65,71 %	
02.02.14	Estudos, pareceres, projectos e consultadoria	2 500,00	1 620,00	1 620,00	880,00	1 620,00	880,00	0,00	64,80 %	
02.02.15	Formação	10,00	0,00	0,00	10,00	0,00	10,00	0,00	0,00 %	
02.02.18	Vigilância e segurança	10,00	0,00	0,00	10,00	0,00	10,00	0,00	0,00 %	
02.02.19	Assistência técnica	1 000,00	183,00	183,00	817,00	183,00	817,00	0,00	18,30 %	
02.02.20	Outros trabalhos especializados	1 000,00	475,97	475,97	524,03	475,97	524,03	0,00	47,60 %	
02.02.24	Encargos de cobrança de receitas	340,00	240,00	240,00	100,00	240,00	100,00	0,00	70,59 %	
02.02.25	Outros serviços									

Controlo Orçamental - Despesa

(Unidade: Euros)

Código	Classificação económica Descrição	Compromissos assumidos			Diferenças	Grau de exec. orçamental das despesas			
		Dotações corrigidas	Exercício	Exercícios futuros			Despesas pagas	Dotação não comprometida	Saldo
02.02.25.01	Quotas Associativas	500,00	467,22	467,22	467,22	32,78	32,78	0,00	93,44 %
02.02.25.02	Eleições	100,00	0,00	0,00	0,00	100,00	100,00	0,00	0,00 %
02.02.25.99	Outros	100,00	48,00	48,00	48,00	52,00	52,00	0,00	48,00 %
03	Juros e outros encargos								
03.01	Juros da dívida pública								
03.01.03	Sociedades financeiras - Bancos e outras instituições financeiras	210,00	197,11	197,11	197,11	12,89	12,89	0,00	93,86 %
03.01.03.01	Empréstimos de curto prazo	10,00	0,00	0,00	0,00	10,00	10,00	0,00	0,00 %
03.01.03.02	Empréstimos de médio e longo prazos								
03.06	Outros encargos financeiros	200,00	136,28	136,28	136,28	63,72	63,72	0,00	68,14 %
03.06.01	Outros encargos financeiros								
04	Transferências correntes								
04.07	Instituições sem fins lucrativos								
04.07.01	Instituições sem fins lucrativos	8.000,00	6.500,00	6.500,00	6.500,00	1.500,00	1.500,00	0,00	81,25 %
04.07.01.01	Colectividades	10,00	0,00	0,00	0,00	10,00	10,00	0,00	0,00 %
04.07.01.02	Escolas								
04.08	Famílias								
04.08.02	Outras	10.010,00	960,60	960,60	960,60	9.049,40	9.049,40	0,00	9,60 %
06	Outras despesas correntes								
06.02	Diversas								
06.02.03	Outras	10,00	0,00	0,00	0,00	10,00	10,00	0,00	0,00 %
06.02.03.04	Serviços bancários								
06.02.03.05	Outras	4.500,00	3.536,00	3.536,00	3.536,00	964,00	964,00	0,00	78,58 %
06.02.03.05.01	Cultura e desporto	3.000,00	1.559,21	1.559,21	1.559,21	1.440,79	1.440,79	0,00	51,97 %
06.02.03.05.02	Apoio a obras em colectividades e org. populares	10,00	0,00	0,00	0,00	10,00	10,00	0,00	0,00 %
06.02.03.05.99	Outras								
07	Aquisição de bens de capital								
07.01	Investimentos	15.426,38	0,00	0,00	0,00	15.426,38	15.426,38	0,00	0,00 %
07.01.01	Terrenos								
07.01.03	Edifícios								
07.01.03.01	Instalações de serviços	6.000,00	5.128,26	5.128,26	5.128,26	871,74	871,74	0,00	85,47 %
07.01.03.01.01	Edifício sede	15.000,00	4.098,22	4.098,22	4.098,22	10.901,78	10.901,78	0,00	27,32 %
07.01.03.01.02	Armazem								
07.01.04	Construções diversas	70.000,00	37.605,24	37.605,24	37.605,24	32.394,76	32.394,76	0,00	53,72 %
07.01.04.01	Viadutos, arruamentos e obras complementares	12.000,00	2.550,89	2.550,89	2.550,89	9.449,11	9.449,11	0,00	21,26 %
07.01.04.05	Parques e jardins	3.545,00	330,00	330,00	330,00	3.215,00	3.215,00	0,00	9,31 %
07.01.04.08	Viação rural	3.000,00	139,16	139,16	139,16	2.860,84	2.860,84	0,00	4,64 %
07.01.04.12	Cemitérios	500,00	89,95	89,95	89,95	410,05	410,05	0,00	17,99 %
07.01.07	Equipamento de informática	500,00	0,00	0,00	0,00	500,00	500,00	0,00	0,00 %
07.01.08	Software informático	500,00	186,00	186,00	186,00	314,00	314,00	0,00	37,20 %
07.01.09	Equipamento administrativo								



Controlo Orçamental - Despesa

(Unidade: Euros)

Código	Classificação económica Descrição	Dotações corrigidas		Compromissos assumidos		Despesas pagas	Dotação não comprometida	Diferenças Saldo	Compromissos por pagar	Grau de exec. orçamental das despesas
		Exercício	Exercício futuros	Total	Total					
07.01.11	Ferramentas e utensílios	2.500,00	151,00	151,00	2.349,00	151,00	2.349,00	2.349,00	0,00	6,04 %
07.03	Bens de domínio público									
07.03.05	Bens do património histórico, artístico e cultural									
07.03.05.01	Fontes Antigas	2.000,00	360,89	360,89	1.639,11	360,89	1.639,11	1.639,11	0,00	18,04 %
10	Passivos financeiros									
10.05	Empréstimos a curto prazo									
10.05.03	Sociedades financeiras - Bancos e outras instituições financeiras	6.600,00	6.600,00	6.600,00	0,00	6.600,00	0,00	0,00	0,00	100,00 %
11	Outras despesas de capital									
11.02	Diversas	500,00	0,00	0,00	500,00	0,00	500,00	500,00	0,00	0,00 %
11.02.99	Outras									
Totais		280.711,38	159.753,03	159.753,03	120.958,35	159.753,03	120.958,35	120.958,35	0,00	56,91 %

ÓRGÃO EXECUTIVO

Em 13 de Abril de 2011

[Handwritten signature]

ÓRGÃO DELIBERATIVO

Em 20 de Abril de 2011

[Handwritten signature]



Fluxos de Caixa

(Unidade: Euros)

RECEBIMENTOS		PAGAMENTOS	
Saldo da gerência anterior	515,04		
Execução orçamental	126,38		
Operações de tesouraria	388,66		
Receitas orçamentais	187.226,53	Despesas orçamentais	159.753,03
Correntes	126.713,47	Correntes	102.513,42
Capital	60.513,06	Capital	57.239,61
Operações de tesouraria	3.655,19	Operações de tesouraria	3.327,72
		Saldo para a gerência seguinte	28.316,01
		Execução orçamental	27.599,88
		Operações de tesouraria	716,13
TOTAL	191.396,76	TOTAL	191.396,76

Contas de Ordem

Saldo da gerência anterior	0,00		
Garantias e cauções	0,00		
Recibos para cobrança	0,00		
Garantias e cauções prestadas	0,00	Garantias e cauções accionadas	0,00
		Garantias e cauções devolvidas	0,00
Receita virtual liquidada	0,00	Receita virtual cobrada	0,00
		Receita virtual anulada	0,00
		Saldo para a gerência seguinte	0,00
		Garantias e cauções	0,00
		Recibos para cobrança	0,00
TOTAL	0,00	TOTAL	0,00

ÓRGÃO EXECUTIVO

Em 13 de ABRIL de 2011

ÓRGÃO DELIBERATIVO

Em 26 de ABRIL de 2011



Fluxos de Caixa

(Unidade: Euros)

RECEBIMENTOS		PAGAMENTOS	
SALDO DA GERÊNCIA ANTERIOR			
Execução Orçamental	126,38		
Operações de tesouraria	388,66		
	515,04		
RECEITAS ORÇAMENTAIS		DESPESAS ORÇAMENTAIS	159.753,03
	Receitas Correntes	Despesas Correntes	
01	Impostos directos	01 Despesas com o pessoal	
01.02	Outros	Remunerações certas e permanentes	8.572,92
01.02.02	Imposto municipal sobre imóveis	Titulares de órgãos de soberania e membros de órgãos autárquicos	20.470,87
04	Taxas, multas e outras penalidades	Pessoal dos quadros - Regime de função pública	0,00
04.01	Taxas	Pessoal além dos quadros	0,00
04.01.23	Taxas específicas das autarquias locais	Pessoal contratado a termo	5.292,49
04.01.23.01	Mercados e feiras	Pessoal em qualquer outra situação	0,00
04.01.23.04	Canídeos	Representação	1.326,29
04.01.23.99	Outras	Suplementos e prémios	5.354,58
04.01.23.99.01	Taxas de Secretaria	Subsidio de refeição	3.494,58
04.01.23.99.02	Certificação de fotocópias	Subsidio de férias e de Natal	0,00
04.01.23.99.99	Outras	Abonos variáveis ou eventuais	0,00
05	Rendimentos da propriedade	Gratificações variáveis ou eventuais	0,00
05.02	Juros - Sociedades financeiras	Horas extraordinárias	0,00
05.02.01	Bancos e outras instituições financeiras	Alimentação e alojamento	0,00
05.10	Rendas	Ajudas de custo	0,00
05.10.01	Terrenos	Abono para falhas	862,90
05.10.04	Edifícios	Formação	0,00
05.10.99	Outros	Colaboração técnica e especializada	0,00
06	Transferências correntes	Outros suplementos e prémios	604,56
06.01	Sociedades e quase-sociedades não financeiras	Senhas de presença Assembleia de Freguesia	0,00
06.01.02	Privadas	Segurança social	0,00
06.01.02.01	Donativos de Empresas	Encargos com a saúde	120,00
06.03	Administração central	Outros encargos com a saúde	5.022,95
06.03.01	Estado	Contribuições para a segurança social	1.137,44
06.03.01.04	Fundo de Financiamento das Freguesias	Seguros	0,00
06.03.01.99	Outras	Outras despesas de segurança social	0,00
06.03.01.99.01	DGCI - Declarações de IRS 2010	Aquisição de bens e serviços	
06.03.01.99.99	Outras	Aquisição de bens	0,00
06.03.07	Serviços e fundos autónomos	Matérias-primas e subsidiárias	
06.03.07.01	Centro de Emprego - poc carenciados	Combustíveis e lubrificantes	351,08
06.03.07.99	Outras	Gasolina	
06.05	Administração local	Gasóleo	3.862,37

Fluxos de Caixa

(Unidade: Euros)

RECEBIMENTOS		PAGAMENTOS	
06.05.01	Continente		193,12
06.05.01.01	Transferências Correntes do Município		1 156,31
06.05.01.01.01	Delegação de Competências	32.288,63	530,33
06.05.01.01.02	Materials dos Armazéns	5.578,32	0,00
06.05.01.01.03	Recenseamento Eleitoral	138,02	367,57
06.05.01.01.04	Eleições	1.661,53	905,53
06.05.01.01.05	Parques e Jardins	0,00	1.630,89
06.05.01.01.99	Outras Transferências	722,00	60,74
06.06	Segurança social		51,23
06.06.01	Sistemas de solidariedade e segurança social	0,00	620,32
06.06.04	Outras transferências	0,00	0,00
06.07	Instituições sem fins lucrativos		
06.07.01	Instituições sem fins lucrativos	0,00	814,30
06.08	Famílias		
06.08.01	Famílias		438,48
06.08.01.01	Donativos de Particulares	0,00	89,12
06.08.01.99	Outras	0,00	
06.09	Resto do mundo		
06.09.01	União Europeia - Instituições	0,00	55,95
06.09.04	União Europeia - Países membros	0,00	1.758,91
06.09.05	Países terceiros e organizações internacionais	0,00	0,00
07	Venda de bens e serviços correntes		
07.01	Venda de bens		
07.01.05	Bens inutilizados	0,00	76,79
07.01.10	Desperdiços, resíduos e refugos	200,00	49,51
07.01.99	Outros	0,00	5.988,26
07.02	Serviços		
07.02.01	Aluguer de espaços e equipamentos		438,05
07.02.08	Serviços sociais, recreativos, culturais e de desporto		5.013,91
07.02.08.01	Serviços sociais	0,00	226,25
07.02.08.02	Serviços recreativos	0,00	112,14
07.02.08.03	Serviços culturais	0,00	1.066,29
07.02.08.04	Serviços desportivos	0,00	416,79
07.02.09	Serviços específicos das aulas/aias		
07.02.09.05	Cemitérios	3.560,00	0,00
07.02.09.99	Outros	0,00	2.873,14
08	Outras receitas correntes		
08.01	Outras		662,38
08.01.99	Outras		804,48
			0,00
			142,50
			848,88



Fluxos de Caixa

(Unidade: Euros)

RECEBIMENTOS		PAGAMENTOS	
08.01.99.01	Indemnizações por deterioração, roubo e extraviu de bens patrimoniais	Deslocações e estadas	1.971,40
08.01.99.02	Indemnizações de estragos provocados por outrém em viaturas ou em quaisquer outros equipamentos pertencentes às autarquias locais	Estudos, pareceres, projectos e consultadoria	1.620,00
08.01.99.03	IVA reembolsado	Formação	0,00
08.01.99.99	Diversas	Vigilância e segurança	0,00
	Total de Receitas Correntes 126.713,47	Assistência técnica	183,00
		Outros trabalhos especializados	475,97
		Encargos de cobrança de receitas	240,00
		Outros serviços	
		Quotas Associativas	467,22
		Eleições	0,00
		Outros	48,00
		Juros e outros encargos	
		Juros da dívida pública	
		Sociedades financeiras - Bancos e outras instituições financeiras	
		Empréstimos de curto prazo	197,11
		Empréstimos de médio e longo prazos	0,00
		Outros encargos financeiros	
		Outros encargos financeiros	136,28
		Transferências correntes	
		Instituições sem fins lucrativos	
		Instituições sem fins lucrativos	
		Colectividades	6.500,00
		Escolas	0,00
		Famílias	
		Outras	960,60
		Outras despesas correntes	
		Diversas	
		Outras	
		Serviços bancários	0,00
		Outras	
		06.02.03.05.01 Cultura e desporto	3.536,00
		06.02.03.05.02 Apoio a obras em colectividades e org. populares	1.559,21
		06.02.03.05.99 Outras	0,00
		Total de Despesas Correntes 102.513,42	
		Despesas de Capital	
		Aquisição de bens de capital	
		Investimentos	
		Terrenos	0,00
		Edifícios	
09	Venda de bens de investimento		
09.01	Terrenos		
09.01.06	Administração Pública - Administração local - Continente		
09.01.10	Famílias		

[Handwritten signatures and initials]



Fluxos de Caixa

(Unidade Euros)

RECEBIMENTOS		PAGAMENTOS	
09.01.10.01	Venda de Sepulturas Perpétuas	07.01.03.01	Instalações de serviços
09.01.10.99	Outros	07.01.03.01.01	Edifício sede
09.04	Outros bens de investimento	07.01.03.01.02	Armazem
09.04.07	Administração Pública - Administração local - Regiões autónomas	07.01.04	Construções diversas
09.04.07.01	Equipamento de transporte	07.01.04.01	Viadutos, arruamentos e obras complementares
09.04.07.02	Maquinaria e equipamento	07.01.04.05	Parques e jardins
09.04.07.03	Outros	07.01.04.08	Viação rural
10	Transferências de capital	07.01.04.12	Cemitérios
10.03	Administração central	07.01.07	Equipamento de informática
10.03.01	Estado	07.01.08	Software informático
10.03.01.04	Cooperação Técnica e Financeira	07.01.09	Equipamento administrativo
10.03.01.04.01	Projecto de Modernização Administrativa	07.01.11	Ferramentas e utensílios
10.03.01.99	Outras	07.03	Bens de domínio público
10.03.01.99.99	Outras Transferências	07.03.05	Bens do património histórico, artístico e cultural
10.05	Administração local	07.03.05.01	Fontes Antigas
10.05.01	Continente	10	Passivos financeiros
10.05.01.01	Transferências do Município - Protocolos	10.05	Empréstimos a curto prazo
12	Passivos financeiros	10.05.03	Sociedades financeiras - Bancos e outras instituições financeiras
12.05	Empréstimos a curto prazo	11	Outras despesas de capital
12.05.02	Sociedades financeiras	11.02	Diversas
13	Outras receitas de capital	11.02.99	Outras
13.01	Outras		Total de Despesas de Capital 57.239,61
13.01.99	Outras		
15	Reposições não abatidas nos pagamentos		
15.01	Reposições não abatidas nos pagamentos		
15.01.01	Reposições não abatidas nos pagamentos		
	Total de Receitas de Capital 60.513,06		
OPERAÇÕES DE TESOURARIA	3.655,19	OPERAÇÕES DE TESOURARIA	3.327,72
17	OPERAÇÕES EXTRA-ORÇAMENTAIS	17	OPERAÇÕES EXTRA-ORÇAMENTAIS
17.01	Operações de Tesouraria - Receitas do Estado	17.01	Operações de Tesouraria - Receitas do Estado
17.01.01	Imposto de Selo	17.01.01	Imposto de Selo
17.01.02	IRS	17.01.02	IRS
17.01.03	Imposto de Selo - Lic. de Caça	17.01.03	Imposto de Selo - Lic. de Caça
17.01.04	Imposto de Selo - Selo de Verba	17.01.04	Imposto de Selo - Selo de Verba
17.01.05	CGA	17.01.05	CGA
17.01.06	ADSE	17.01.06	ADSE
17.01.07	Seg. Soc.	17.01.07	Seg. Soc.
17.02	Outras Operações de Tesouraria	17.02	Outras Operações de Tesouraria
	2855,67		2 682,20

[Handwritten signatures and initials]



Fluxos de Caixa

(Unidade: Euros)


RECEBIMENTOS		PAGAMENTOS	
17.02.01	STAL	17.02.01	STAL
17.02.02	Tribunal	17.02.02	Tribunal
17.02.03	Câmara Municipal	17.02.03	Câmara Municipal
17.02.04	D. G. Florestas	17.02.04	D. G. Florestas
17.02.05	I. C. Natureza	17.02.05	I. C. Natureza
17.02.06	Cartão - Lic. Caça	17.02.06	Cartão - Lic. Caça
17.02.51	POC	17.02.51	POC
17.02.52	Donativos	17.02.52	Donativos
17.02.53	Cartao 65	17.02.53	Cartao 65
17.02.54	Serv. Municipalizados - Água	17.02.54	Serv. Municipalizados - Água
17.02.99	Diversos	17.02.99	Diversos
TOTAL		TOTAL	
	191.396,76		191.396,76
		SALDO PARA A GERÊNCIA SEGUINTE	
		Execução Orçamental	27.599,88
		Operações de tesouraria	716,13
			28.316,01


Contas de Ordem

Saldo da gerência anterior	0,00		
Garantias e caução	0,00	Garantias e caução accionadas	0,00
Recibos para cobrança	0,00	Garantias e caução devolvidas	0,00
Garantias e caução prestadas		Receita virtual cobrada	0,00
		Receita virtual anulada	0,00
Receita virtual liquidada		Saldo para a gerência seguinte	0,00
		Garantias e caução	0,00
		Recibos para cobrança	0,00
TOTAL		TOTAL	0,00



Fluxos de Caixa

ÓRGÃO EXECUTIVO
Em 13 de ABRIL de 2011


ÓRGÃO DELIBERATIVO
Em 16 de ABRIL de 2011


Rm.



Freguesia
de
Aguada de Cima

Ano: 2010

Pág. 1

Concelho de Águeda

OPERAÇÕES DE TESOURARIA

(Unidade Euros)

Código da Rubrica	Descrição da Rubrica	Saldo da Ger. Anterior		Movimento Anual		Saldo para a Ger. Seg.	
		Devedor	Credor	Débito	Crédito	Devedor	Credor
17	OPERAÇÕES EXTRA-ORÇAMENTAIS						
17.01	Operações de Tesouraria - Receitas do Estado						
17.01.01	Imposto de Selo	0,00	8,00	36,52	28,52	0,00	0,00
17.01.02	IRS	0,00	56,00	609,00	791,00	0,00	238,00
17.01.03	Imposto de Selo - Lic. de Caça	0,00	0,00	0,00	0,00	0,00	0,00
17.01.04	Imposto de Selo - Selo de Verba	0,00	0,00	0,00	0,00	0,00	0,00
17.01.05	CGA	0,00	0,00	0,00	0,00	0,00	0,00
17.01.06	ADSE	0,00	0,00	0,00	0,00	0,00	0,00
17.01.07	Seg. Soc.	0,00	324,66	2.682,20	2.835,67	0,00	478,13
17.02	Outras Operações de Tesouraria						
17.02.01	STAL	0,00	0,00	0,00	0,00	0,00	0,00
17.02.02	Tribunal	0,00	0,00	0,00	0,00	0,00	0,00
17.02.03	Câmara Municipal	0,00	0,00	0,00	0,00	0,00	0,00
17.02.04	D. G. Florestas	0,00	0,00	0,00	0,00	0,00	0,00
17.02.05	I. C. Natureza	0,00	0,00	0,00	0,00	0,00	0,00
17.02.06	Cartão - Lic. Caça	0,00	0,00	0,00	0,00	0,00	0,00
17.02.51	POC	0,00	0,00	0,00	0,00	0,00	0,00
17.02.52	Donativos	0,00	0,00	0,00	0,00	0,00	0,00
17.02.53	Cartao 65	0,00	0,00	0,00	0,00	0,00	0,00
17.02.54	Serv. Municipalizados - Água	0,00	0,00	0,00	0,00	0,00	0,00
17.02.99	Diversos	0,00	0,00	0,00	0,00	0,00	0,00
	Totais	0,00	388,66	3.327,72	3.655,19	0,00	716,13

ÓRGÃO EXECUTIVO

Em 13 de ABRIL de 2011

ÓRGÃO DELIBERATIVO

Em 26 de ABRIL de 2011

EXECUÇÃO ANUAL DAS GRANDES OPÇÕES DO PLANO

(Unidade Euros)

PPI ou AMR	Classif. Econ.	Nº do Projecto/Ação	Designação do Projecto/Ação	Forma de Realização (1)	Fonte de Financ. % (2)	Datas	Montante previsto		Montante executado		Nível de Execução Financ. Anual % (a)	Nível de Execução Financ. Global % (b)	
							Anos seguintes	Ano	Total	Anos anteriores			Ano
1.1.1	07.01.01	2010/01	Terrenos	Aquisição e Legalização	A	0 100	0 01-01-2010 31-12-2010	15.426,38	30.000,00	0,00	0,00	0,00 %	0,00 %
								15.426,38	30.000,00	0,00	0,00	0,00 %	0,00 %
1.1.1	07.01.03.01.01	2010/02	Edifício Sede da Junta	Obras de Adaptação e Remodelação	A	0 100	0 01-01-2010 31-12-2010	6.000,00	10.000,00	0,00	5.128,26	85,47 %	32,05 %
								6.000,00	10.000,00	0,00	5.128,26	85,47 %	32,05 %
1.1.1	07.01.03.01.02	2010/03	Armazém	Obras de Modernização	A	0 100	0 01-01-2010 31-12-2010	15.000,00	0,00	0,00	4.098,22	27,32 %	27,32 %
								15.000,00	0,00	0,00	4.098,22	27,32 %	27,32 %
1.1.1	07.01.04.01	2010/04	Viadutos, Arruamentos e obras complementares	Estradas, passeios, vazeias e requalificação de rotundas	A	0 100	0 01-01-2010 31-12-2010	70.000,00	120.000,00	0,00	37.605,24	53,72 %	19,79 %
								70.000,00	120.000,00	0,00	37.605,24	53,72 %	19,79 %
2.5.2	07.01.04.05	2010/05	Parques e Jardins	Requalificação de parques e jardins	A	0 100	0 01-01-2010 31-12-2010	12.000,00	45.000,00	0,00	2.550,89	21,26 %	4,48 %
								12.000,00	45.000,00	0,00	2.550,89	21,26 %	4,48 %
3.1.0	07.01.04.08	2010/06	Viação Rural	Requalificação de caminhos agrícolas e florestais	A	0 100	0 01-01-2010 31-12-2010	3.545,00	7.500,00	0,00	330,00	9,31 %	2,99 %
								3.545,00	7.500,00	0,00	330,00	9,31 %	2,99 %
2.5.3	07.01.04.12	2010/07	Cemitérios	Calçamento e pavimentação e empedramento de covas	A	0 100	0 01-01-2010 31-12-2010	3.000,00	10.000,00	0,00	139,16	4,64 %	1,07 %
								3.000,00	10.000,00	0,00	139,16	4,64 %	1,07 %
1.1.1	07.01.07	2010/08	Modernização Administrativa	Aquisição de equipamento de informática	A	0 100	0 01-01-2010 31-12-2010	500,00	0,00	0,00	89,95	17,99 %	17,99 %
								500,00	0,00	0,00	0,00	0,00 %	0,00 %
								500,00	0,00	0,00	186,00	37,20 %	37,20 %
3.3.1	07.01.11	2010/09	Aquisição de equipamento básico	Equipamento para obras e para limpeza	A	0 100	0 01-01-2010 31-12-2010	2.500,00	12.000,00	0,00	151,00	6,04 %	1,04 %
								2.500,00	12.000,00	0,00	151,00	6,04 %	1,04 %
2.5.0	07.03.05.01	2010/10	Bens do Património Histórico, Artístico e Cultural	Requalificação de fontes antigas	A	0 100	0 01-01-2010 31-12-2010	2.000,00	20.000,00	0,00	360,89	18,04 %	1,64 %
								2.000,00	20.000,00	0,00	360,89	18,04 %	1,64 %

(1) Forma de Realização

A - Administração directa
E - Empreitadas
O - Fomento e outras

(2) Fonte de Financiamento

AC - Administração Central
AA - Administração Autárquica
FC - Fundos Comunitários

(a) Montante executado no ano / Montante previsto no ano

(b) Total do montante executado / Total do montante previsto



EXECUÇÃO ANUAL DAS GRANDES OPÇÕES DO PLANO

(Unidade: Euros)

PPI ou AMP	Obj	Classif. Econ.	Nº do Projecto/Acção	Designação do Projecto/Acção	Forma de Realização (1)	Fonte de Financ. % (2)			Datas	Montante previsto		Montante executado		Nível de Execução Financ. Anual % (a)	Nível de Execução Financ. Global % (b)	
						AC	AA	FC		Anos seguintes	Ann	Anos anteriores	Ano			Total
4.3.0			2010/11	Outras	4	0	100	0	01-01-2010	31-12-2010	500,00	0,00	0,00	0,00	0,00	
ppj	4.3.0	11.02.96	2010/11.01	Diversas não especificadas							500,00	0,00	0,00	0,00	0,00	
TOTAL GERAL											131.471,38	254.500,00	50.639,61	50.639,61	38,52 %	13,12 %

ÓRGÃO EXECUTIVO
 Em 13 de ABRIL de 2011

ÓRGÃO DELIBERATIVO
 Em 13 de ABRIL de 2011

(a) Montante executado no ano / Montante previsto no ano
 (b) Total do montante executado / Total do montante previsto

(2) Fonte de Financiamento
 AC - Administração Central
 AA - Administração Autárquica
 FC - Fundos Comunitários

(1) Forma de Realização
 A - Administração directa
 E - Empreitadas
 O - Fornecimento e outras

Legenda:

EXECUÇÃO ANUAL DO PLANO PLURIANUAL DE INVESTIMENTOS

(Unidade: Euros)

PPI ou AMR	Obj	Classif. Econ.	Nº do Projecto/ Acção	Designação do Projecto/Acção	Forma de Realização (1)	Fonte de Financiamento (2)		Dadas	Fim	Montante previsto		Montante executado		Total	Nível de Execução Financ. Anual % (a)	Nível de Execução Financ. Global % (b)	
						AC	AA			FC	Ano	Anos seguintes	Ano				Anos anteriores
1.1.1	1.1.1	07.01.03.01.01	2010/01	2010/01.01	Terrenos	A	0	100	0	01-01-2010	31-12-2010	15.426,38	0,00	0,00	0,00	0,00 %	0,00 %
							0	100	0	01-01-2010	31-12-2010	15.426,38	30.000,00	0,00	0,00	0,00	0,00 %
1.1.1	1.1.1	07.01.03.01.01	2010/02	2010/02.01	Edifício Sede da Junta	A	0	100	0	01-01-2010	31-12-2010	6.000,00	0,00	0,00	0,00	0,00 %	0,00 %
							0	100	0	01-01-2010	31-12-2010	6.000,00	10.000,00	0,00	0,00	0,00	0,00 %
1.1.1	1.1.1	07.01.03.01.02	2010/03	2010/03.01	Armazém	A	0	100	0	01-01-2010	31-12-2010	15.000,00	0,00	0,00	0,00	0,00 %	0,00 %
							0	100	0	01-01-2010	31-12-2010	15.000,00	0,00	0,00	0,00	0,00	0,00 %
1.1.1	1.1.1	07.01.04.01	2010/04	2010/04.01	Viadutos, Arruamentos e obras complementares	A	0	100	0	01-01-2010	31-12-2010	70.000,00	0,00	0,00	0,00	0,00 %	0,00 %
							0	100	0	01-01-2010	31-12-2010	70.000,00	120.000,00	0,00	0,00	0,00	0,00 %
2.5.2	2.5.2	07.01.04.05	2010/05	2010/05.01	Parques e Jardins	A	0	100	0	01-01-2010	31-12-2010	12.000,00	0,00	0,00	0,00	0,00 %	0,00 %
							0	100	0	01-01-2010	31-12-2010	12.000,00	45.000,00	0,00	0,00	0,00	0,00 %
3.1.0	3.1.0	07.01.04.08	2010/06	2010/06.01	Viação Rural	A	0	100	0	01-01-2010	31-12-2010	3.545,00	0,00	0,00	0,00	0,00 %	0,00 %
							0	100	0	01-01-2010	31-12-2010	3.545,00	7.500,00	0,00	0,00	0,00	0,00 %
2.5.3	2.5.3	07.01.04.12	2010/07	2010/07.01	Cemitérios	A	0	100	0	01-01-2010	31-12-2010	3.000,00	0,00	0,00	0,00	0,00 %	0,00 %
							0	100	0	01-01-2010	31-12-2010	3.000,00	10.000,00	0,00	0,00	0,00	0,00 %
1.1.1	1.1.1	07.01.07	2010/08	2010/08.01	Modernização Administrativa	A	0	100	0	01-01-2010	31-12-2010	500,00	0,00	0,00	0,00	0,00 %	0,00 %
							0	100	0	01-01-2010	31-12-2010	500,00	0,00	0,00	0,00	0,00	0,00 %
3.3.1	3.3.1	07.01.11	2010/09	2010/09.01	Aquisição de equipamento de informática	A	0	100	0	01-01-2010	31-12-2010	500,00	0,00	0,00	0,00	0,00 %	0,00 %
							0	100	0	01-01-2010	31-12-2010	500,00	0,00	0,00	0,00	0,00	0,00 %
2.5.0	2.5.0	07.03.05.01	2010/10	2010/10.01	Aquisição de equipamento administrativo	A	0	100	0	01-01-2010	31-12-2010	1.500,00	0,00	0,00	0,00	0,00 %	0,00 %
							0	100	0	01-01-2010	31-12-2010	1.500,00	0,00	0,00	0,00	0,00	0,00 %
3.3.1	3.3.1	07.01.11	2010/09	2010/09.01	Aquisição de equipamento básico	A	0	100	0	01-01-2010	31-12-2010	2.500,00	0,00	0,00	0,00	0,00 %	0,00 %
							0	100	0	01-01-2010	31-12-2010	2.500,00	12.000,00	0,00	0,00	0,00	0,00 %
2.5.0	2.5.0	07.03.05.01	2010/10	2010/10.01	Equipamento para obras e para limpeza	A	0	100	0	01-01-2010	31-12-2010	2.000,00	0,00	0,00	0,00	0,00 %	0,00 %
							0	100	0	01-01-2010	31-12-2010	2.000,00	20.000,00	0,00	0,00	0,00	0,00 %
2.5.0	2.5.0	07.03.05.01	2010/10	2010/10.01	Bens do Património Histórico, Artístico e Cultural	A	0	100	0	01-01-2010	31-12-2010	2.000,00	0,00	0,00	0,00	0,00 %	0,00 %
							0	100	0	01-01-2010	31-12-2010	2.000,00	20.000,00	0,00	0,00	0,00	0,00 %
<p>(a) Montante executado no ano / Montante previsto no ano</p> <p>(b) Total do montante executado / Total do montante previsto</p>																	

Legenda:

(1) Forma de Realização

A - Administração directa

E - Empreitadas

O - Fornecimento e outras

(2) Fonte de Financiamento

AC - Administração Central

AA - Administração Autárquica

FC - Fundos Comunitários



EXECUÇÃO ANUAL DO PLANO PLURIANUAL DE INVESTIMENTOS

(Unidade: Euros)

PPI ou AMR	Obj	Classif Econ	Nº do Projecto/Ação	Designação do Projecto/Ação	Forma de Realização (1)	Fonte de Financ. % (2)	Datas		Montante previsto		Montante executado		Nível de Execução Financ. Anual % (a)	Nível de Execução Financ. Global % (b)
							Início	Fim	Anos seguintes	Ano	Anos anteriores	Ano		
4.3.0			2010/11	Outras	A	0 100	01-01-2010	31-12-2010	500,00	0,00	0,00	0,00	0,00 %	0,00 %
PPI	4.3.0	11.02.95	2010/11.01	Diversas não especificadas					500,00	0,00	0,00	0,00	0,00 %	0,00 %
TOTAL GERAL									131.471,38	254.500,00	0,00	50.639,61	0,00	13,12 %

ÓRGÃO EXECUTIVO
Em 13 de Abril de 2011
[Signature]

ÓRGÃO DELIBERATIVO
Em 29 de Abril de 2011
[Signature]

(a) Montante executado no ano / Montante previsto no ano
(b) Total do montante executado / Total do montante previsto

(2) Fonte de Financiamento
AC - Administração Central
AA - Administração Autárquica
FC - Fundos Comunitários

(1) Forma de Realização
A - Administração directa
E - Empreitadas
O - Fornecimento e outras

Legenda:



EXECUÇÃO ANUAL DAS ACTIVIDADES MAIS RELEVANTES

(Unidade: Euros)

PPI ou AMR	Obj	Classif Econ.	Nº do Projecto/Ação	Designação do Projecto/Ação	Fonte de Financ. % (2)			Datas	Montante previsto			Montante executado			Nível de Execução Financ. Actual % (a)	Nível de Execução Financ. Global % (b)		
					AC	AA	FC		Anos seguintes	Ano	Total	Anos anteriores	Ano	Total				
TOTAL GERAL									0,00	0,00	0,00	0,00	0,00	0,00	0,00	0,00	---	---

ÓRGÃO EXECUTIVO

Em 13 de ABRIL de 2011

[Assinatura]

ÓRGÃO DELIBERATIVO

Em 22 de ABRIL de 2011

[Assinatura]

Legenda:

(1) Forma de Realização
A - Administração directa
E - Empreitadas
O - Fornecimento e outras

(2) Fonte de Financiamento
AC - Administração Central
AA - Administração Auxiliária
FC - Fundos Comunitários

(a) Montante executado no ano / Montante previsto no ano
(b) Total do montante executado / Total do montante previsto



Freguesia de Aguada de Cima

RELATÓRIO DE GESTÃO

REFERENTE AO ANO FINANCEIRO DE 2010

TERMO DE ENCERRAMENTO

O presente RELATÓRIO DE GESTÃO é constituído por trinta e três páginas, que antecedem, as quais estão devidamente numeradas e rubricadas, (1) foi aprovado em reunião da Junta de Freguesia de Aguada de Cima, realizada em 13 de Abril de 2011.

O Presidente

O Secretário

O Tesoureiro

#

TERMO DE APROVAÇÃO FINAL

O RELATÓRIO DE GESTÃO, supra referido mereceu aprovação por² MAIORIA, da Assembleia de Freguesia de Aguada de Cima em sua sessão³ ordinária realizada no dia 26 de Abril de 2011, pelo que todas as suas folhas e anexos vão rubricados pelos membros da Mesa que abaixo subscrevem o presente termo¹.

O Presidente

O 1.º Secretário

O 2.º Secretário

¹ - Cf. Dec.-Lei n.º 334/82, de 19/8;

² - Unanimidade, ou maioria;

³ - Ordinária, ou extraordinária.